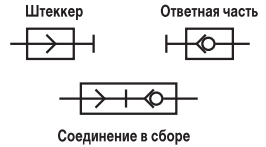


- Ударопоглощающее покрытие (энергия удара 0.5 Дж)
- Повышенное усилие для рассоединения штекера и ответной части (вдвое больше, чем у обычных моделей)
- Высокая пропускная способность



### Технические характеристики

Рабочая среда	Воздух/	Промышленная вода
Диапазон рабочих давлений (МПа)	ККН3	-0.09 ~ 1.0
Испытательное давление (МПа)	ККН4	0 ~ 1.0
Температура рабочей и окружающей среды (°C)	Воздух	-5 ~ 60
Исполнение	Вода	5 ~ 40 (не замораживать)
Запорный механизм	Никелированная поверхность, с уплотнением наружной резьбы Быстроразъемные соединения на входе и выходе Ответная часть: встроенный обратный клапан	



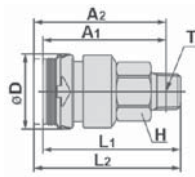
### Размеры и данные для заказа / Штекер (P)

Размеры - см. стр. 69 (серия КК)

#### Штекер с наружной резьбой



Типо-размер	Присоед. резьба	Номер для заказа
1/8	R1/8	ККЗР-01MS
	R1/4	ККЗР-02MS
	R3/8	ККЗР-03MS
1/4	R1/8	КК4Р-01MS
	R1/4	КК4Р-02MS
	R3/8	КК4Р-03MS
	R1/2	КК4Р-04MS

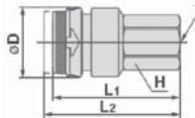


Типо-размер	Номер для заказа	Присоед. резьба Т	Н	Ø D	L1	L2 в соед. состоянии	A1	A2 в соед. состоянии	Мин. Ø отв.	S (мм <sup>2</sup> )	Масса (г)	
1/8	ККН3S-01MS	R 1/8	14	20.2	37.5	40.0	33.5	36.0	6.0	20.4	20.3	
	ККН3S-02MS	R 1/4					31.5	34.0	9.0	21.1	19.4	
	ККН3S-03MS	R 3/8	17		38.7		41.2	32.2	34.5	9.0	27.7	
1/4	ККН4S-01MS	R 1/8	19	28.0	50.4	54.1	46.4	50.1	6.0	22.9	48.7	
	ККН4S-02MS	R 1/4			51.0		54.7	45.0	48.7	9.0	38.9	45.3
	ККН4S-03MS	R 3/8			50.0		53.7	43.5	47.2	11.0	40.4	52.1
	ККН4S-04MS	R 1/2			22		49.7	53.4	41.7	45.4	13.0	42.7

#### Штекер с внутренней резьбой

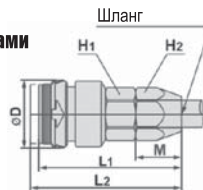


Типо-размер	Присоед. резьба	Номер для заказа
1/8	Rc1/8	ККЗР-01F
	Rc1/4	ККЗР-02F
	Rc3/8	ККЗР-03F
1/4	Rc1/4	КК4Р-02F
	Rc3/8	КК4Р-03F



Типо-размер	Номер для заказа	Присоед. резьба Т	Н	D	L1	L2 в соед. состоянии	Мин. Ø отв.	S (мм <sup>2</sup> )	Масса (г)	
1/8	ККН3S-01F	Rc 1/8	14	20.2	36.0	38.5	8.2	20.6	23.8	
	ККН3S-02F	Rc 1/4	17		40.1			42.4	21.1	33.1
	ККН3S-03F	Rc 3/8	19		41.9			44.3	37.1	
1/4	ККН4S-02F	Rc 1/4	19	28.0	50.4	54.1	10.9	39.6	58.1	
	ККН4S-03F	Rc 3/8			51.1		54.8	14.4	42.7	47.4

#### Штекер с накидной гайкой для использования с армированными шлангами



Типо-размер	Ø шланга (внутр./наружн.)	Номер для заказа
1/8	5/8	ККЗР-50N
	6/9	ККЗР-60N
	6.5/10	ККЗР-65N
1/4	5/8	КК4Р-50N
	6/9	КК4Р-60N
	6.5/10	КК4Р-65N
	8/12	КК4Р-80N
	8.5/12.5	КК4Р-85N

Типо-размер	Номер для заказа	Ø шланга (внутр./наружн.)	H1	H2	Ø D	L1	L2 в соед. состоянии	M	Мин. Ø отв.	S (мм <sup>2</sup> )	Масса (г)		
1/8	ККН3S-50N	5/8	14	14	20.2	42.6	45.1	13.7	4.5	12.2	32.3		
	ККН3S-60N	6/9	17	17		44.4			46.9	16.5	5.4	18.3	48.9
	ККН3S-65N	6.5/10				5.9			19.2	46.6			
1/4	ККН4S-50N	5/8	19	14	28.0	54.1	57.8	13.7	4.5	12.2	57.0		
	ККН4S-60N	6/9		17		56.8			60.5	16.5	5.4	20.4	70.5
	ККН4S-65N	6.5/10							5.9	24.1	68.0		
	ККН4S-80N	8/12		19		55.4			59.1	17.4	7.4	35.1	69.7
	ККН4S-85N	8.5/12.5				7.8					36.6	72.3	